

자원회수

종이류

신문, 잡지·폐지·골판지, 우유팩으로 나누어
열십자로 묶어 배출해 주십시오.



골판지

단면이
으로 되어 있는 것



신문·광고지



잡지·폐지



우유팩

(물로 행구어 주십시오.)

직물류

의류 전반

※이불, 담요는 불연성
쓰레기로 배출해 주십시오.
※가죽제품, 속옷, 양말 등은
가연성 쓰레기로 배출해
주십시오.



철 캔

주스, 통조림, 과자
캔 등.



※철 캔에는 이 마크가
부착되어 있습니다.

알루미늄 캔

맥주 캔, 주스 캔 등.



※알루미늄 캔에는 이
마크가 부착되어 있습니다.

스프레이 캔

휴대용
가스통,
스프레이
캔.



일회용 병

투명



갈색



기타



(음료수병 등)

재활용 병 이외의 주스 병, 커피 병 등. 3종류(투명,
갈색, 그 밖의 색)로 분리하여 뚜껑을 제거한 후 직접
컨테이너에 넣어 주십시오. (화장품, 기름 류의 병은
불연성 쓰레기로 배출)

재활용 병



한 되들이 병, 맥주 병, 주스 병,
위스키 병 등. 뚜껑을 제거하고
직접 컨테이너에 넣어 주십시오.

버리는 튀김기름

※무색 투명한 페트병에 넣고 뚜껑
(나사식)을 단단히 조여 주십시오.

불법투기는 악질적인 “범죄”입니다.

불법투기란?

불법투기란 도로나 산, 타인의 토지에 쓰레기를 버리는 행위를 말합니다. 빈
강통이나 페트병, 담배꽂이를 함부로 버리는 행위도 ‘불법투기’입니다. 불법투기로
인한 환경 악화, 공중위생의 저해는 큰 사회적 문제입니다.

불법투기에 대한 벌칙

폐기물을 불법 투기하면 ‘폐기물 처리 및 청소에 관한 법률’에 의해 5년 이하의 징역
또는 1,000만엔 이하의 벌금(산업폐기물의 불법투기를 법인이 행한 경우에는 3
억엔 이하의 벌금)이 부과됩니다.

소유지에 불법 투기하면?

자신의 토지에 불법투기가 행해졌는데 투기한 자가 밝혀지지 않는 경우에는 토지소유자, 관리자가 쓰레기를
처리해야 합니다. (폐기물 처리 및 청소에 관한 법률 제5조(청결 유지)에 의함.)울타리를 설치하거나 간판을 세우는
등 불법투기 방지에 노력합니다.



NO!

오노미치시



일본유산

쓰레기 분리 가이드북



쓰레기의 감량과 재활용

20XX년 오노미치의 거리는 쓰레기가 넘쳐나고 지구온난화의 진전으로 심각한 상황에 처해 있었습니다.

그 때 5명의 히어로가 등장. 그 이름은 ... **분별전대 에코레인저!**

쓰레기 배출 시의 주의사항

※수거일의 아침 시 분까지 배출해 주십시오.

- 한번에 배출할 수 있는 쓰레기량은 **45ℓ 쓰레기봉투 2개**까지입니다. 대량의 쓰레기를 배출하는
경우에는 클린센터로 직접 가져 가시기 바랍니다.
- 쓰레기의 물기를 확실하게 제거한 후 배출해 주십시오.
- 대 꼬챙이나 장미 가시, 게 다리 등, 끝이 뾰족한 물건은 종이 등으로 감싸서 배출해 주십시오.
- 50cm를 초과하는 것은 대형 쓰레기입니다. 쓰레기 적치장에 배출하지 마시고, 클린센터로 직접 가져
가시거나, 전화로 수거를 의뢰해 주십시오.

4R 활동 ‘4R’이란, 4개의 키워드의 머리글자입니다.

Refuse • **Reduce** • **Reuse** • **Recycle**

오노미치시 청소사무소



우편번호 722-0221 오노미치시 조자바라 1초메 220번지 75

전화 : 0848-48-2900 · FAX : 0848-48-2820

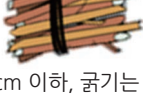
홈페이지 : <https://www.city.onomichi.hiroshima.jp>

음식물 쓰레기



(물기를 제거해 주십시오)

초목류



(길이는 50cm 이하, 굵기는 지름 10cm 이하)

(다량인 경우에는 클린센터로 가져 가시거나, 허가 업자에게 의뢰해 주십시오)

대 꼬챙이, 젓가락 등 위험!



(끝이 뾰족한 물건은 끝부분을 꺾거나 종이 등으로 감싸서 배출해 주십시오)

종이컵



일회용 손난로



조개 껍질



약·연고



습포제



보냉제



랩



봉제인형



가죽제품 (합성가죽은 불연성 쓰레기로 배출해 주십시오.)



종이거저귀 (개호용 포함)

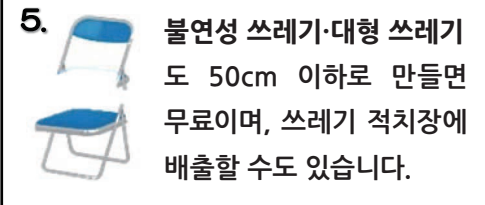
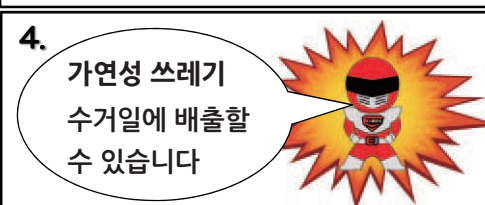


(오물은 화장실에서 처리해 주십시오)

속옷



더러움이 제거되지 않은 용기포장 플라스틱



※에코 레인저 정보

페트병 투명한 봉투로 배출한다



- 페트병은 마크가 부착된 용기입니다.
- 뚜껑과 라벨을 제거한 후 간단히 물로 헹구어 주십시오.
- 기름류, 소스류가 들어 있던 페트병은 내용물을 다 사용한 다음 **가연성 쓰레기**로 배출해 주십시오.


물, 주스, 조미료 등의 마크가 부착된 페트병



떼어낸 라벨과 뚜껑은 용기포장 플라스틱 쓰레기로 배출해 주십시오.

용기포장 플라스틱

투명한 봉투로 배출한다



상품을 담았던 물건

※식별 마크는 겉 상자 등에 표시되어 있는 경우가 있으므로 확인해 주십시오.



상품 포장물



- 용기포장 플라스틱이란 “내용물을 먹거나 사용하여 필요 없게 된 플라스틱·비닐제의 용기·봉투·포장”을 말합니다.
- 이중봉투 금지 ... 용기포장 플라스틱이 들어간 작은 봉투를 모아서 큰 봉투에 넣지 마십시오.
- 내용물을 비우고 헹군 후 배출해 주십시오.

재활용 하고 있습니다.

매립 쓰레기

- 골판지 등에 넣고 ‘**ワレモノ**’ (유리 등) 라고 표기하여 배출해 주십시오.
- 매립 쓰레기는 **월 1회** 수거합니다.
- 형광등·전구(수명이 다 된 것) ... 구입 시의 상자, 통에 깨지지 않게 넣어서 배출해 주십시오.
- 길이 150cm를 초과하는 형광등은 클린센터로 가져가시기 바랍니다.
- 재는 PP마대자루에 넣어서 배출해 주십시오.
- 쓰레기 적치장 옆 **《쓰레기 통 바깥쪽》**에 눈에 잘 띄게 배출해 주십시오

